

SUPPORTS AUX RÉSEAUX

Comment aider au mieux les réseaux ?

Constat : accroissement des réseaux

Problématique :

comment modéliser les réseaux, sans pour autant anonymiser nos interlocuteurs ?

Solution :

proposer une offre globale pour tous, mais permettre à chaque réseau d'en disposer d'une vue personnalisée

ABESstp



Guichet unique, avec des vues par applications

Personnalisation des usages

- Instauration d'un dialogue, dont le dernier mot revient à l'utilisateur
- Possibilité d'associer des collègues à vos échanges

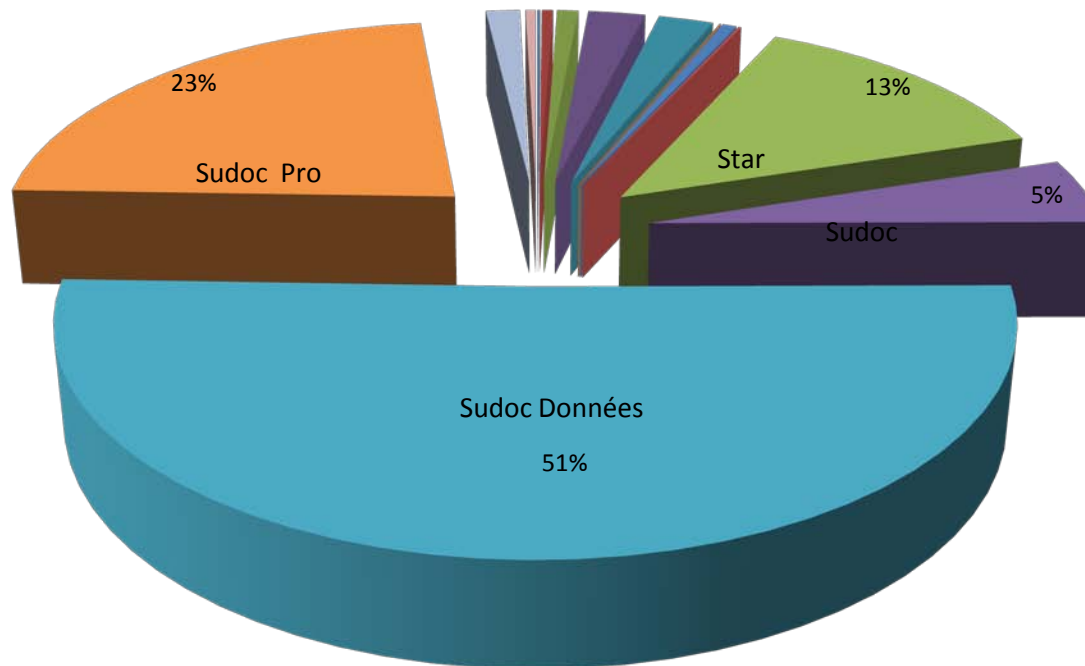
Courriel : *

`moi@bibliotheque.fr, collègue1@bibliotheque.fr`

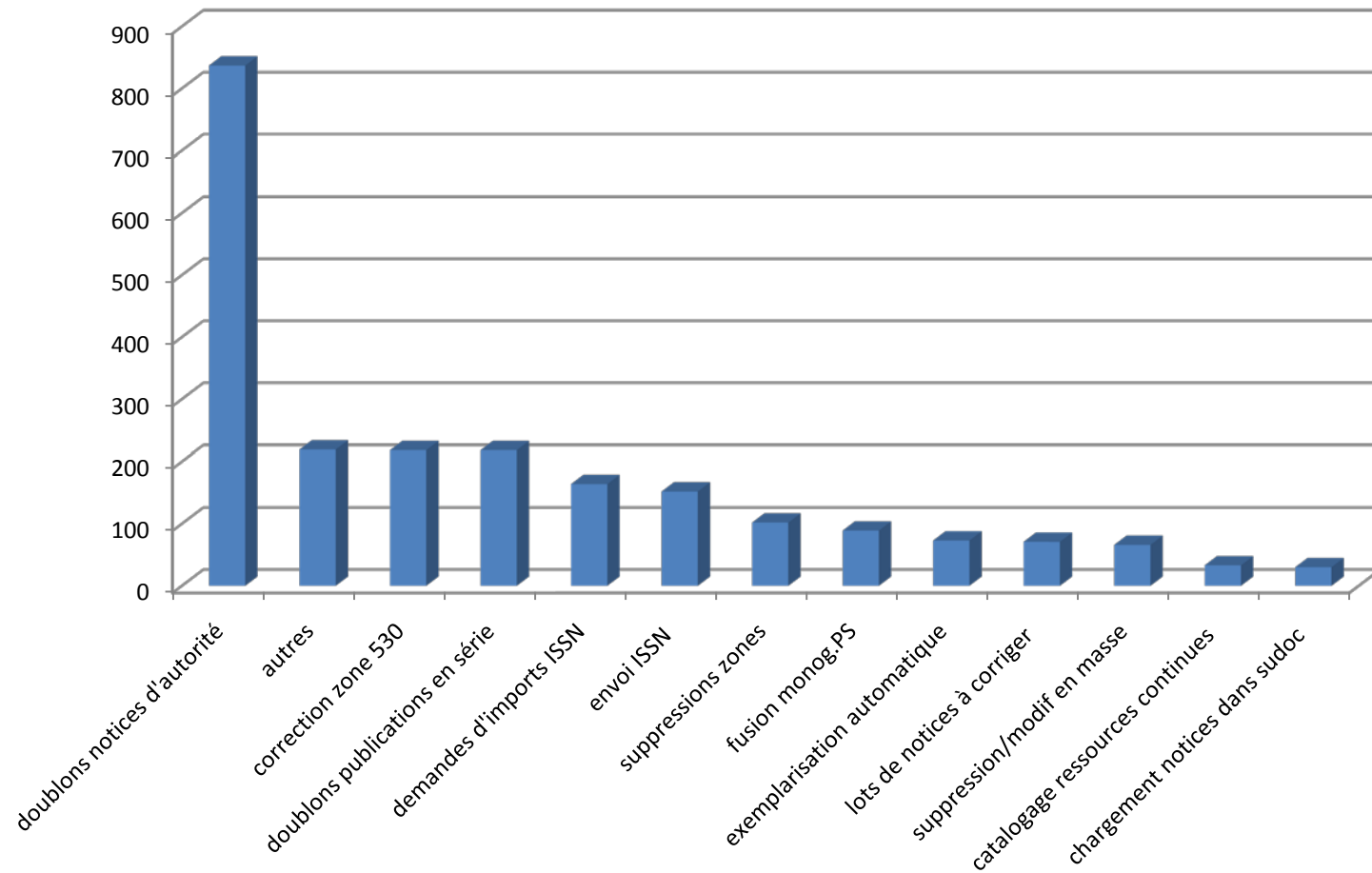


Bilan et perspectives

Répartition des questions par applications



Bilan et perspectives



Détail des questions sur « Sudoc Données »

Webstats



Une seule interface statistique, avec des vues par applications

Vues par profil :

- directeur

(comparaison avec d'autres ILN)

- utilisateur

(affichage des statistiques de son login)

Menu racine >> Statistiques des directeurs >> Comparaisons avec autres établissements >> Etat du catalogue

Vous pouvez choisir des ILN pour les comparer au vôtre :

- 39 - LYON 2-UNIV.
- 204 - CR12-BRETAGNE
- 999 - TOUS LES ETABLISSEMENTS

visualiser

Menu racine >> Statistiques de votre Etablissement >> Activité de catalogage >> Notices bibliographiques

2011

Mois	Créations	Modifications	Suppressions	Notices réanimées	Titres localisés au niveau ILN	Titres délocalisés au niveau ILN	Total
Janvier	3	2 962	2	0	2	4	2 973
Février	7	902	4	1	4	4	922
Mars	7	7 481	3	1	10	8	7 510
Avril	25	2 582	8	4	10	21	2 650
Total	42	13 927	17	6	26	37	14 055

Webstats



Personnalisation de l'interface et des usages

- Choix des données à afficher



- Choix du mode de présentation des statistiques



- Choix des critères de sélection et des filtres



Bilan et perspectives



Application reconnue et adoptée :

20 connexions / jour

Evolutions :

- Enregistrement des configurations personnalisées
- Accès aux statistiques Star et Calames

Communication

Fil ABES

- Filtre en fonction des centres d'intérêt

Nouveau site web

- Vue rapide par profils :
sélection des pages pertinentes pour les
5 profils définis
- Contextualisation des informations :
« tout ce qui concerne un réseau »



Formation

Appropriation par chacun du parcours d'inscription

- Formulaire en ligne d'inscription
 - ↪ Mise en ligne en juin,
pour inscriptions au module 1 de STAR

The screenshot shows the 'INSCRIPTION À UNE FORMATION' page on the ABES website. The page is titled 'Les formations de l'ABES' and includes a navigation bar with the following steps: 1. Choix de la session, 2. Identification, 3. Renseignements complémentaires, and 4. Confirmation. The current step is 'Choix de la session'. The form contains a dropdown menu for 'Formation' with the selected option 'Correspondant STAR Module 1'. Below this is a section for 'Choix des dates de la session de formation' with a message: 'Merci d'effectuer deux choix de sessions par ordre de priorité parmi la liste proposée aux dates et lieux qui vous conviennent.' There is a dropdown menu for 'Choix prioritaire *' with the text 'Sélectionnez une session'. At the bottom of the form, there are 'Suivant' and 'Précédent' buttons. A footer at the bottom of the page reads: 'ABES - Agence Bibliographique de l'Enseignement Supérieur - BP 84308 - 227 avenue Professeur-Jean-Louis-Viala 34193 MONTPELLIER CEDEX 5'.

- Parcours pre-formation (à distance)
 - ↪ Test des pré-requis
 - ↪ Modules « mise à niveau » ou « découvertes »

Nouveau dispositif de formation

Formation

PRÉSENTIEL



Inscription en ligne


Test des pré-requis

Autoformation à distance



webinaires

DISTANCIEL



www.abes.fr
Consultation de l'offre

